



Service client : 04.42.52.33.05

Accueil Volta

Bois et verre

GARANTIE

5 ans

DELAI

4 semaines

REMISE

jusqu'à 30 %

SERVICE

livraison & installation



Banque d'accueil demi-lune composée d'un module haut central avec tablette en verre et de deux modules d'accueil bas PMR. Coloris blanc et Wengé

Soignez votre accueil et faites bonne impression !

La banque d'accueil Volta est intemporelle. Accueillante et esthétique, elle donnera immédiatement une bonne image de votre entreprise. Configurable à l'infini elle s'adapte à tous les espaces. Le chant ergonomique du plateau et sa conception «sans pied» assurent à l'utilisateur un confort de travail sans pareil. Coté visiteur, vous avez le choix entre un accueil haut ou un accueil bas PMR, conformément à la réglementation.





Service client : 04.42.52.33.05

Accueil Volta

Bois et verre

GARANTIE
5 ans

DELAI
4 semaines

REMISE
jusqu'à
30 %

SERVICE
livraison & installation



Banque d'accueil en L coloris wengé, habillée de tablettes supérieures en verre trempés satinés et de montants en aluminium pour un effet design souligné. Accompagnée d'un fauteuil de direction de la gamme Galassia en cuir noir.



Banque d'accueil coloris blanc lisse, 2 postes de travail, composée de réceptions demi-cercle et linéaire, voile de courtoisie court. Accompagnée de fauteuils de direction et visiteur de la gamme Galassia.



Service client : 04.42.52.33.05

Accueil Volta

Bois et verre

GARANTIE

5 ans

DELAI

4 semaines

REMISE

jusqu'à 30%

SERVICE


livraison & installation



Banque d'accueil en forme de vagues, 2 postes de travail assis et 3 postes debout. Composée de réception demi-cercle terminale et centrale avec tablettes supérieures en verre trempés satinés et plateaux de travail en bois coloris Noyer cannelle.



Banque d'accueil «free-standing» 1 personne, accompagnée de meuble de rangement ouvert, sur pieds chromés et d'un fauteuil de travail de la gamme Galassia coloris noir.



Service client : 04.42.52.33.05

Accueil Volta

Bois et verre

GARANTIE

5 ans

DELAI

4 semaines

REMISE

jusqu'à 30%

SERVICE

livraison & installation



Banque d'accueil ronde coloris érable taki, voile de courtoisie en retrait pour laisser place aux jambes, plan de travail P.95cm et chants post-formés. Accompagnée des fauteuils de travail de la gamme Galassia en cuir noir.

Descriptif technique

Nuancier

Les modules de réception :

Chaque module est constitué d'un panneau frontal, d'un montant en aluminium extrudé, d'un plan de travail, d'une équerre de soutien et d'une tablette d'accueil supérieure (pour les modules d'accueil haut). Composable et assemblable selon vos besoins ou votre espace disponible. Les modules sont disponibles avec un panneau frontal «jusqu'au sol» ou pour les modules d'accueil bas, d'un panneau frontal court permettant l'accueil de personnes handicapés en fauteuils roulants. Chaque composition doit être obligatoirement complétée par un kit terminal à choisir selon la configuration de la banque d'accueil réalisée.

Panneau frontal/Voile de fond :

D'une épaisseur de 40mm, il est réalisé en contreplaqué formé par un châssis multi-couches de 30mm avec un remplissage interne «nid d'abeilles», la finition bois ou uni, est faite de panneaux en fibres de bois de type MDF d'une épaisseur de 4mm et du décor. Finitions disponibles: Aluminium «Gaufré» (finition milleraies), Noyer Cannelle, Wengé, Érable Taki, Blanc Matrix.

Montant vertical :

il est réalisé en profilé d'aluminium extrudé anodisé argent avec une entaille pour fixer les éléments de soutien du côté de l'opérateur. Il possède sur le côté inférieur une insertion pour le vérins de mise à niveau et sur le côté supérieur une insertion pour fixer la plaque de fixation pour les étagères en tôle façonnée d'une épaisseur de 5mm de couleur Argent Métallisé. Les côtés verticaux du montant sont fixés par un accrochage rapide aux panneaux frontaux/voiles de courtoisie.

Le plateau :

D'une épaisseur de 30mm, il est réalisé en panneaux de fibre de bois MDF haute densité. Il est disponible dans les coloris suivant : Noyer Cannelle, Wengé, Érable taki, Blanc Matrix

L'équerre de soutien :

Tôle métallique pressée et plissée d'une épaisseur de 2,5mm, peinte en poudre époxy de couleur Argent Métallisé fixée à l'entaille du montant d'aluminium et aux plans grâce à des vis de pas métrique. **Le + produit:** Elle permet d'avoir un espace sous plateau totalement libre d'un bout à l'autre de la banque. L'espace aux jambes et de circulation est totalement libéré et disponible.

La tablette d'accueil supérieure :

Modèle bois d'une épaisseur de 30mm, réalisée en panneaux de fibre de bois MDF. La face supérieure visible est réalisée dans les coloris assorti au plateau et la face inférieure est toujours de couleur Argent.
Modèle en verre trempé avec finition effet satiné épaisseur de 12mm avec bord brillants.

L'emballage :

Tous les composants sont fournis démontés et emballés avec une enveloppe en carton et des protections en polystyrène. Au besoin la protection a lieu également au moyen d'une feuille de papier bulles qui enveloppe les composants. La fermeture de l'emballage a lieu au moyen d'un ruban adhésif ou de bandes de nylon.



ÉRABLE TAKI



NOYER CANNELLE



WENGÉ



BLANC LISSE



Service client : 04.42.52.33.05

Accueil Volta

Bois et verre

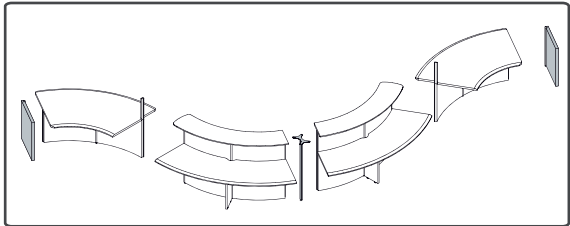
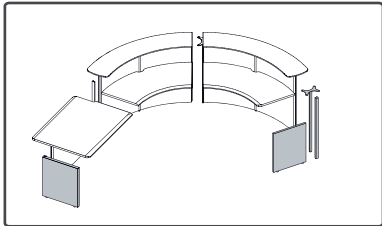
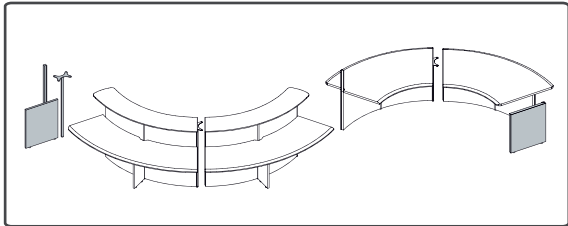
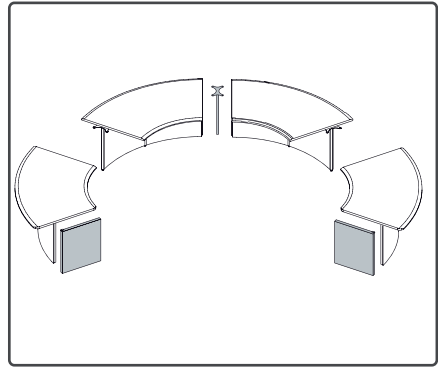
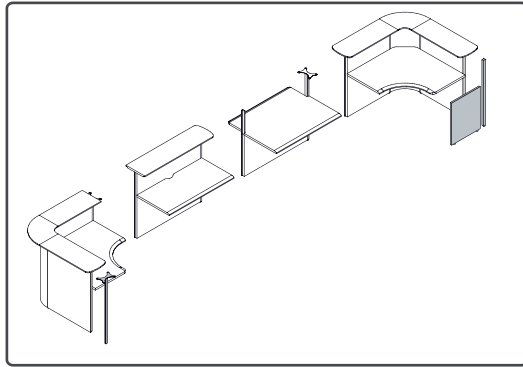
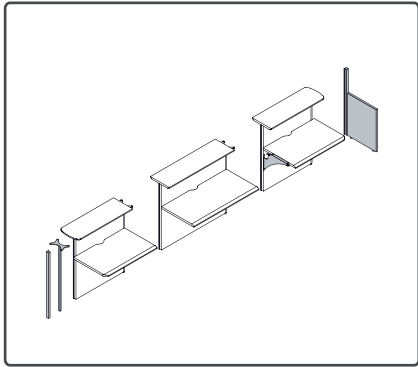
GARANTIE
5 ans

DELAI
4 semaines

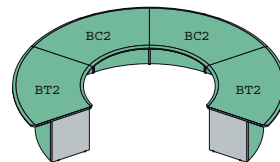
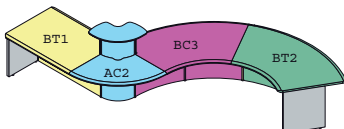
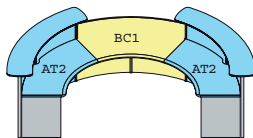
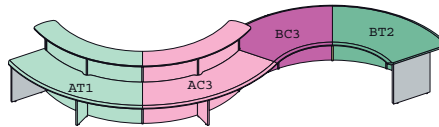
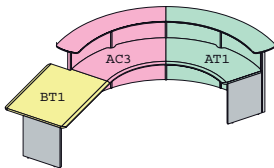
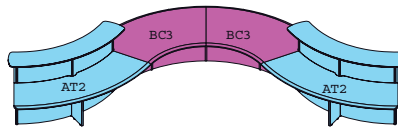
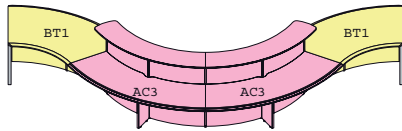
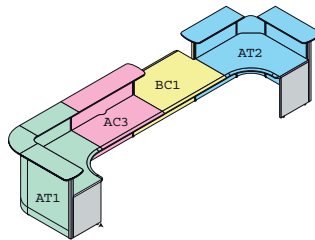
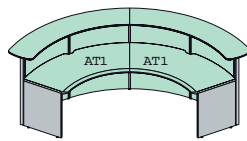
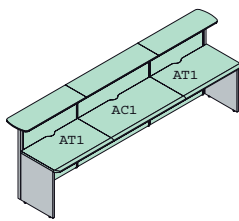
REMISE
jusqu'à 30%

SERVICE
livraison & installation

Voici quelques exemples de compositions



Codes couleurs pour les compositions





Service client : 04.42.52.33.05

Accueil Volta

Bois et verre

GARANTIE 5 ans	DELAI 4 semaines	REMISE jusqu'à 30%	SERVICE livraison & installation
--------------------------	----------------------------	------------------------------	--

Les prix sont indiqués en HT

Réceptions linéaires

AC1 AT1 Voir page 5

(*) code finition couleurs

	Réception linéaire central		Bois				
	L90 x P80,5 x H110		110.700.(*)	546,00€	4,31€	550,31€	
	L120 x P80,5 x H110		110.707.(*)	642,00€	5,49€	647,49€	
			Verre				
	L90 x P80,5 x H110		110.701.(*)	645,00€	4,26€	649,26€	
	L120 x P80,5 x H110		110.708.(*)	753,00€	5,54€	758,54€	
	Réception linéaire terminale droit et gauche		Bois				
	L94 x P80,5 x H110	droite	110.703.(*)	494,00€	4,41€	498,41€	
	L124 x P80,5 x H110	droite	110.709.(*)	589,00€	5,59€	594,59€	
	L94 x P80,5 x H110	gauche	110.705.(*)	494,00€	4,41€	498,41€	
	L124 x P80,5 x H110	gauche	110.716.(*)	589,00€	5,59€	594,59€	
			Verre				
	L94 x P80,5 x H110	droite	110.704.(*)	649,00€	4,38€	653,38€	
	L124 x P80,5 x H110	droite	110.710.(*)	756,00€	5,67€	761,67€	
	L94 x P80,5 x H110	gauche	110.706.(*)	649,00€	4,38€	653,38€	
	L124 x P80,5 x H110	gauche	110.717.(*)	756,00€	5,67€	767,67€	

Angles réceptions externe 90°

AC1 AT1 Voir page 5

	Angle externe 90° central		Bois				
	L127,5 x P127,5 x H110		110.718.(*)	1.306,00€	9,60€	1.315,60€	
	L127,5 x P127,5 x H110		110.719.(*)	1.624,00€	9,75€	1.633,75€	
	Angle externe 90° terminal droite et gauche		Bois				
	L127,5 x P139,5 x H110	droite	110.720.(*)	1.252,00€	9,80€	1.261,80€	
	L127,5 x P139,5 x H110	gauche	110.722.(*)	1.252,00€	9,80€	1.261,80€	
	L127,5 x P139,5 x H110	droite	110.721.(*)	1.632,00€	9,87€	1.641,87€	
	L127,5 x P139,5 x H110	gauche	110.723.(*)	1.632,00€	9,87€	1.641,87€	

	Plan	Structure
015	Érable taki	Milleraies
019	Noyer cannelle	Milleraies
040	Blanc lisse	Milleraies
090	Wengé	Milleraies
155	Érable taki	Érable ta
190	Noyer cannelle	Noyer ca
194	Blanc lisse	Noyer ca
400	Blanc lisse	Blanc ma
419	Noyer cannelle	Blanc ma
940	Wengé	Blanc ma
990	Wengé	Wengé

Angles réceptions externe 60°

AC1 AT1 Voir page 5

	Angle externe 60° central		Bois				
	L176 x P92 x H110		110.734.(*)	1.012,00€	6,96€	1.018,96€	
	L168 x P92 x H110		110.735.(*)	1.306,00€	7,90€	1.313,90€	
	Angle externe 60° terminal droite et gauche		Bois				
	L176 x P92 x H110	droite	110.736.(*)	1.035,00€	6,33€	1.041,33€	
	L176 x P92 x H110	gauche	110.738.(*)	1.035,00€	6,33€	1.041,33€	
	L176 x P92 x H110	droite	110.721.(*)	1.294,00€	8,20€	1.302,20€	
	L176 x P92 x H110	gauche	110.723.(*)	1.294,00€	8,20€	1.302,20€	



Service client : 04.42.52.33.05

Accueil Volta

Bois et verre

GARANTIE 5 ans	DELAI 4 semaines	REMISE jusqu'à 30%	SERVICE livraison & installation
--------------------------	----------------------------	------------------------------	--

Les prix sont indiqués en HT

Réceptions linéaires pour le changement de hauteur de module bas

AC2 AT2 Voir page 5

(*) code finition couleurs

	Réception linéaire centrale					
	Compléter avec kit terminale		Bois		éco-contribution	
	L90 x P80,5 x H110		110.755.(*)	556,00€	4,41€	560,41€
	L120 x P80,5 x H110		110.756.(*)	648,00€	5,49€	653,49€
	L90 x P80,5 x H110		110.757.(*)	810,00€	4,51€	814,51€
	L120 x P80,5 x H110		110.758.(*)	927,00€	5,79€	932,79€
	Réception linéaire terminale droit et gauche		Bois		éco-contribution	
	Compléter avec kit terminale					
	L94 x P80,5 x H110	droite	110.759.(*)	495,00€	4,41€	499,41€
	L124 x P80,5 x H110	droite	110.760.(*)	589,00€	5,49€	594,49€
	L94 x P80,5 x H110	gauche	110.763.(*)	495,00€	4,41€	499,41€
	L124 x P80,5 x H110	gauche	110.764.(*)	589,00€	5,49€	594,49€
	L94 x P80,5 x H110	droite	110.761.(*)	749,00€	4,51€	753,51€
	L124 x P80,5 x H110	droite	110.762.(*)	868,00€	5,79€	873,79€
	L94 x P80,5 x H110	gauche	110.765.(*)	749,00€	4,51€	753,51€
	L124 x P80,5 x H110	gauche	110.766.(*)	868,00€	5,79€	873,79€

Angles réceptions externes 90° pour changement de hauteur de modules bas

AC2 AT2

	Angle externe 90° central		Bois		éco-contribution	
	L139,5 x P139,5 x H110		110.767.(*)	1.319,00€	9,80€	1.328,80€
	L139,5 x P139,5 x H110		110.768.(*)	1.764,00€	10,00€	1.774,00€
			Verre			
	Angle externe 90° terminal droite et gauche		Bois		éco-contribution	
	Compléter avec kit terminale					
	L139,5 x P139,5 x H110	droite	110.769.(*)	1.257,00€	9,80€	1.266,80€
	L139,5 x P139,5 x H110	gauche	110.771.(*)	1.257,00€	9,80€	1.266,80€
	L139,5 x P139,5 x H110	droite	110.770.(*)	1.702,00€	10,00€	1.712,00€
	L139,5 x P139,5 x H110	gauche	110.772.(*)	1.702,00€	10,00€	1.712,00€

Angles réceptions externes 90° pour changement de hauteur de modules bas

AC2 AT2

	Angle externe 60° central		Bois		éco-contribution	
	L182 x P92 x H110		110.781.(*)	1.107,00€	6,96€	1.113,96€
	L182 x P92 x H110		110.782.(*)	1.451,00€	8,32€	1.459,32€
			Verre			
	Angle externe 60° terminal droite et gauche		Bois		éco-contribution	
	Compléter avec kit terminale					
	L182 x P92 x H110	droite	110.783.(*)	1.047,00€	6,96€	1.053,96€
	L182 x P92 x H110	gauche	110.785.(*)	1.047,00€	6,96€	1.053,96€
	L182 x P92 x H110	droite	110.784.(*)	1.391,00€	8,32€	1.399,32€
	L182 x P92 x H110	gauche	110.786.(*)	1.391,00€	8,32€	1.399,32€

	Plan	Structure
015	Érable taki	Milleraies
019	Noyer cannelle	Milleraies
040	Blanc lisse	Milleraies
090	Wengé	Milleraies
155	Érable taki	Érable ta
190	Noyer cannelle	Noyer ca
194	Blanc lisse	Noyer ca
400	Blanc lisse	Blanc ma
419	Noyer cannelle	Blanc ma
940	Wengé	Blanc ma
990	Wengé	Wengé



Service client : 04.42.52.33.05

Accueil Volta

Bois et verre

GARANTIE 5 ans	DELAI 4 semaines	REMISE jusqu'à 30%	SERVICE livraison & installation
--------------------------	----------------------------	------------------------------	--

Les prix sont indiqués en HT

Réceptions pour le changement de hauteur de module bas et réceptions hautes

AC3 Voir page 5

(*) code finition couleurs

	Réception linéaire centrale				
	L90 x P80,5 x H110	Bois 110.843.(*)	555,00€	éco-contribution 4,41€	559,41€
	L120 x P80,5 x H110	110.844.(*)	648,00€	5,79€	653,79€
		Verre			
	L90 x P80,5 x H110	110.845.(*)	710,00€	4,38€	714,38€
	L120 x P80,5 x H110	110.846.(*)	815,00€	5,67€	820,67€
	Angles externe 90° central				
	L127,5 x P139,5 x H110	Bois 110.847.(*)	1.314,00€	éco-contribution 9,80€	1.323,80€
	L127,5 x P139,5 x H110	110.848.(*)	1.694,00€	9,87€	1.703,87€
		Verre			
	Angle externe 60° central droite et gauche				
	Compléter avec kit terminale				
	L176 x P92 x H110 droite	Bois 110.807.(*)	1.095,00€	éco-contribution 7,06€	1.102,06€
	L176 x P92 x H110 gauche	110.808.(*)	1.095,00€	7,06€	1.102,06€
		Verre			
	L176 x P92 x H110 droite	110.809.(*)	1.354,00€	8,20€	1.362,20€
L176 x P92 x H110 gauche	110.810.(*)	1.354,00€	8,20€	1.362,20€	

Modules de conversation pour changement hauteur de réceptions hautes

BC1

BT1

Voir page 5

	Module central avec voile de courtoisie au sol				
	L120 x P95 x H72	110.790.(*)	583,00€	éco-contribution 5,00€	588,00€
	Module terminal avec voile de courtoisie au sol				
	L124 x P95 x H72 droite	110.791.(*)	412,00€	éco-contribution 4,46€	416,46€
	L124 x P95 x H72 gauche	110.792.(*)	412,00€	4,46€	416,46€
	Angle externe 60° central avec voile de courtoisie au sol				
	L171 x P107 x H72	110.793.(*)	878,00€	éco-contribution 6,66€	884,66€
	Module terminal avec voile de courtoisie au sol				
	L178 x P107 x H72 droite	110.794.(*)	715,00€	éco-contribution 6,13€	721,13€
	L178 x P107 x H72 gauche	110.795.(*)	715,00€	6,13€	721,13€

	Plan	Structure
015	Érable taki	Milleraies
019	Noyer cannelle	Milleraies
040	Blanc lisse	Milleraies
090	Wengé	Milleraies
155	Érable taki	Érable ta
190	Noyer cannelle	Noyer ca
194	Blanc lisse	Noyer ca
400	Blanc lisse	Blanc ma
419	Noyer cannelle	Blanc ma
940	Wengé	Blanc ma
990	Wengé	Wengé



Service client : 04.42.52.33.05

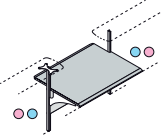

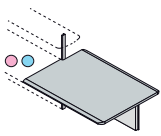

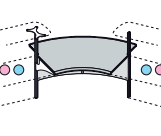

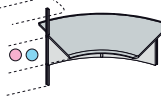

Accueil Volta

Bois et verre

GARANTIE 5 ans	DELAI 4 semaines	REMISE jusqu'à 30%	SERVICE livraison & installation
--------------------------	----------------------------	------------------------------	--

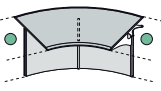

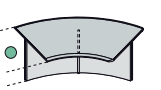

Les prix sont indiqués en HT

Modules de conversation pour personnes à mobilité réduite «PMR»  **BC1** **BT1** Voir page 5 (*) code finition couleurs

	<p>Module central avec voile de courtoisie court L120 x P95 x H72</p> <p>110.826.(*)</p>	525,00€	 5,55€	530,55€
	<p>Module terminal avec voile de courtoisie au sol L124 x P95 x H72</p> <p>droite 110.827.(*) gauche 110.828.(*)</p>	354,00€ 354,00€	 4,94€ 4,94€	358,94€ 358,94€
	<p>Angle externe 60° central avec voile de courtoisie court L171 x P107 x H72</p> <p>110.829.(*)</p>	741,00€	 6,57€	747,57€
	<p>Angle externe 60° terminal avec voile de courtoisie au sol L178 x P107 x H72</p> <p>droite 110.830.(*) gauche 110.831.(*)</p>	578,00€ 578,00€	 6,03€ 6,03€	584,03€ 584,03€

	Plan	Structure
015	Érable taki	Milleraies
019	Noyer cannelle	Milleraies
040	Blanc lisse	Milleraies
090	Wengé	Milleraies
155	Érable taki	Érable ta
190	Noyer cannelle	Noyer ca
194	Blanc lisse	Noyer ca
400	Blanc lisse	Blanc ma
419	Noyer cannelle	Blanc ma
940	Wengé	Blanc ma
990	Wengé	Wengé

Modules de conversations bas **BC2** **BT2** Voir page 5

	<p>Angle externe 60° central avec voile de courtoisie court L183,5 x P107 x H72</p> <p>110.867.(*)</p>	845,00€	 6,57€	851,57€
	<p>Angle externe 60° extrémité avec voile de courtoisie au sol Compléter avec le kit terminal L184,5 x P107 x H72</p> <p>droite 110.880.(*) gauche 110.881.(*)</p>	702,00€ 702,00€	 6,17€ 6,17€	708,17€ 708,17€



Service client : 04.42.52.33.05

Accueil Volta

Bois et verre

GARANTIE 5 ans	DELAI 4 semaines	REMISE jusqu'à 30%	SERVICE livraison & installation
--------------------------	----------------------------	------------------------------	--

Les prix sont indiqués en HT

Kits terminaux

	Kit terminal (pour composition avec 2 modules terminal hauts) 110.749.(*)	479,00€	éco-contribution 2,52€	481,52€
	Kit terminal (pour composition mixte type A + B avec 2 modules terminal bas) 110.834.(*)	543,00€	éco-contribution 4,43€	547,43€
	Kit terminal (pour composition basses) 110.854.(*)	531,00€	éco-contribution 4,43€	535,43€
	Kit terminal droit et gauche (pour composition type A + B avec 1 module terminal haut et terminal bas) 110.835.(*) 110.836.(*)	520,00€ 520,00€	4,27€ 4,27€	524,27€ 524,27€

(*) code finition couleurs

Plan	
000	Allu milleraies
155	Érable taki
190	Noyer cannelles
400	Blanc lisse
990	Wengé

Free - standing

	Réception linéaire complète L144 x P80,5 x H110	Bois 110.801.(*)	1.005,00€	éco-contribution 7,30€	1.012,30€
	L144 x P80,5 x H110	Verre 110.802.(*)	1.284,00€	7,61€	1.291,61€
	Angle réception externe 60° complète L183 x P92 x H110	Bois 110.803.(*)	1.475,00€	éco-contribution 8,67€	1.483,67€
	L183 x P92 x H110	Verre 110.804.(*)	1.819,00€	10,03€	1.829,03€
	Angle réception externe 60° complète L180 x P180 x H110	Bois 110.714.(*)	2.024,00€	éco-contribution 18,03€	2.042,03€
	L180 x P180 x H110	Verre 110.715.(*)	2.504,00€	18,27€	2.522,27€

	Plan	Structure
015	Érable taki	Milleraies
019	Noyer cannelle	Milleraies
040	Blanc lisse	Milleraies
090	Wengé	Milleraies
155	Érable taki	Érable ta
190	Noyer cannelle	Noyer ca
194	Blanc lisse	Noyer ca
400	Blanc lisse	Blanc ma
419	Noyer cannelle	Blanc ma
940	Wengé	Blanc ma
990	Wengé	Wengé



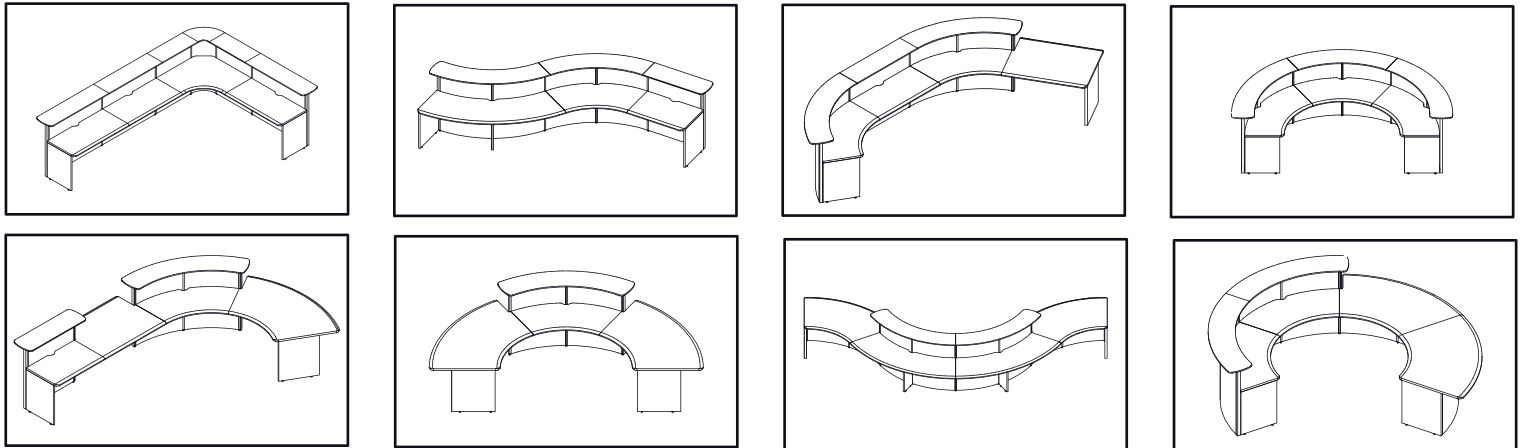
Service client : 04.42.52.33.05

Accueil Volta

Bois et verre

GARANTIE 5 ans	DELAI 4 semaines	REMISE jusqu'à 30%	SERVICE livraison & installation
--------------------------	----------------------------	------------------------------	--

Voici quelques exemples de compositions



Notre sélection

En complément de votre aménagement

Volta



Galassia

* Modèle présenté avec options

**A partir de 206,05€
selon votre remise**

De série :
Dossier et assise en tissu catégorie A.
Accoudoirs fixes noir.
Base en nylon et roulettes en noires.
Mécanisme gaz (G).

[Voir la gamme Galassia](#)

**A partir de 466,02€
selon votre remise**

De série :
Dossier et assise en cuir synthétique.
Accoudoirs fixes noir.
Base chromée et roulettes en nylon.
Mécanisme à Gaz synchrone.

[Voir la gamme néo chair](#)

Néo direction

